

GOBIERNO DEL ESTADO DE CHIHUAHUA
SEGUIMIENTO A LA MATRIZ DE INDICADORES PARA RESULTADOS

405 - INSTITUTO TECNOLÓGICO SUPERIOR DE NUEVO CASAS GRANDES
 2E031C1 - VINCULACIÓN Y SERVICIOS EDUCATIVOS

Disposición permanente y oportuna de los recursos humanos, materiales y financieros para beneficiar a las alumnas y alumnos usuarios de trámites y servicios educativos a fin de que realicen sus gestiones de manera rápida y eficaz, cumpliendo con el control interno y rendición de cuentas bajo los principios de eficacia, eficiencia, calidad y economía.
 1779 - Poca participación de los egresados en los diferentes sectores productivos y falta de transparencia de los recursos financieros.

Ente Público		POBLACIONES					
Programa presupuestario	Definición del Programa	Problema que atiende el Programa	Descripción	Unidad de Medida Población	Total	Mujeres	Hombres
NO AFECTADA	Alumnas y alumnos egresados	Alumnas y alumnos egresados	Alumnas y alumnos egresados	Alumnas y alumnos egresados	1,926	1,036	890
POTENCIAL (AFECTADA)	Alumnas y alumnos egresados	Alumnas y alumnos egresados	Alumnas y alumnos egresados	Alumnas y alumnos egresados	281	214	67
OBJETIVO	Alumnas y alumnos	Alumnas y alumnos	Alumnas y alumnos	Alumnas y alumnos	1,645	822	823
POSTERGADA	Alumnas y alumnos	Alumnas y alumnos	Alumnas y alumnos	Alumnas y alumnos	1,315	565	750
	Alumnas y alumnos	Alumnas y alumnos	Alumnas y alumnos	Alumnas y alumnos	330	257	73

ALINEACIÓN A INSTRUMENTOS DE PLANEACIÓN ESTRATÉGICA

E10372 - DESARROLLO HUMANO Y SOCIAL - EDUCACIÓN - DERECHOS HUMANOS E INCLUSIÓN SOCIAL

Objetivos De Desarrollo Sostenible

OD04 - Garantizar una educación inclusiva, equitativa y de calidad y promover oportunidades de aprendizaje durante toda la vida para todos

Plan Nacional De Desarrollo

Plan Estatal De Desarrollo

Programas De Mediano Plazo

PS10030001 - Promover la formación integral de los alumnos de todos los niveles educativos.

PS10060001 - Fortalecer y consolidar la vinculación y la participación de diferentes sectores de representatividad social como agentes conyuyentes de la tarea educativa y de los factores extraescolares que impactan en el sistema educativo, a partir de la movilidad de los capitales académico, económico y social de los individuos.

PS10090001 - Mejorar la efectividad de la gestión organizacional, administrativa y académica en las instituciones educativas de Chihuahua.

PRESUPUESTO DEL PROGRAMA

Trimestral		Acumulado	
Autorizado	Modificado	Autorizado	Modificado
7,435,069.58	7,435,069.58	7,435,069.58	7,435,069.58
% de gasto / modificado	0.00	% de gasto / modificado	0.00
Indicadores con avance		Indicadores sin avance	
Indicadores con avance programado en el periodo		Indicadores sin avance - Con justificación	

GOBIERNO DEL ESTADO DE CHIHUAHUA
SEGUIMIENTO A LA MATRIZ DE INDICADORES PARA RESULTADOS
Primer Trimestre del 2021

405 - INSTITUTO TECNOLOGICO SUPERIOR DE NUEVO CASAS GRANDES

2E051C1 - VINCULACIÓN Y SERVICIOS EDUCATIVOS

Disposición permanente y oportuna de los recursos humanos, materiales y financieros para beneficiar a las alumnas y alumnos usuarios de trámites y servicios educativos a fin de que realicen sus gestiones de manera rápida y eficaz, cumpliendo con el control interno y rendición de cuentas bajo los principios de eficacia, eficiencia, calidad y economía.

1779 - Poca participación de los egresados en los diferentes sectores productivos y falta de transparencia de los recursos financieros.

Ente Público
 Programa presupuestario
 Definición del Programa
 Problema que atiende el Programa

Clave	Descripción	Origen	Interrelaciones	Porcentaje	Autorizado	Modificado	Gasto	Variedad
1179021	CONTRAPARTE ESTATAL REASIGNACIONES DE RECURSOS FEDERALES ORDINARIAS SECRETARIA DE EDUCACION PUBLICA 2021	RECURSOS FISCALES	2E051C1 - VINCULACIÓN Y SERVICIOS EDUCATIVOS	44.82%	3,317,796.49	3,317,796.49	0.00	3,317,796.49
1219121	FINANCIAMIENTO INTERNO 2021	FINANCIAMIENTO INTERNO	2E051C1 - VINCULACIÓN Y SERVICIOS EDUCATIVOS	0.00%	0.00	0.00	0.00	0.00
1489921	INGRESOS PROPIOS DE ENTIDADES PARAESTATALES 2021	INGRESOS PROPIOS	2E051C1 - VINCULACIÓN Y SERVICIOS EDUCATIVOS	0.00%	0.00	0.00	0.00	0.00
2579021	REASIGNACIONES DE RECURSOS FEDERALES PARAESTATALES 2021	RECURSOS FEDERALES	2E051C1 - VINCULACIÓN Y SERVICIOS EDUCATIVOS	55.38%	4,117,271.09	4,117,271.09	0.00	4,117,271.09
Total de presupuesto					100.00%	7,435,069.58	.00	7,435,069.58

GOBIERNO DEL ESTADO DE CHIHUAHUA
SEGUIMIENTO A LA MATRIZ DE INDICADORES PARA RESULTADOS
Primer Trimestre del 2021

405- INSTITUTO TECNOLÓGICO SUPERIOR DE NUEVO CASAS GRANDES																	
26051C1 - VINCULACIÓN Y SERVICIOS EDUCATIVOS																	
Nivel / Referencia	Objetivos	Resumen Narrativo	Nombre del Indicador / Descripción del Indicador	Método de Cálculo	Tipo / Dimensión / Frecuencia / Trayectoria	Indicador	Fórmula / Variables de la Fórmula (APAF/AIS)*100	Clasificación	Unidad de Medida	Valor Reprog.	Meta	Valor Log. del Trimestre	Av. Trim.	Valor Log. Acumulado	Av. Acu.	Medio de Verificación	Sujetos
ACTIVIDAD C0101	Participación de alumnos en actividades culturales, deportivas y ambientales.	Participación de alumnos en actividades culturales, deportivas y ambientales.	Porcentaje de alumnos participando en actividades culturales, deportivas y ambientales en relación al total de alumnos inscritos. Para dar cumplimiento a las metas del TecNM.	PORCENTAJE	Gestión Eficacia Social ASCENDENTE	ACUMULADO	APAF = Alumnos y alumnas participando en actividades de promoción. AIS = Alumnos y alumnas inscritos en el semestre	ACUMULADO	Alumnos y alumnas	1,315.00	107.96	0.00	0.00	0.00	0.00	DOCUMENTO INTERNO-Carpeta de indicadores en la oficina de la Unidad de Vinculación y Servicios Educativos Angel Padilla Contreras—INSTITUTO TECNOLÓGICO SUPERIOR DE NUEVO CASAS GRANDES	Los alumnos participan en las actividades que se realizan para la promoción institucional.
Justificación Trimestral: La información para la elaboración del Indicador se obtiene al finalizar el semestre.																	
Observaciones: Los datos de valor inicial y de valor reprogramado están incorrectos. Deben ser de la siguiente manera: Valor inicial 221/1216. Valor reprogramado 280/1315.																	
ACTIVIDAD C0102	Realización de eventos de promoción institucional	Realización de eventos de promoción institucional	Porcentaje de eventos de promoción institucional realizados	PORCENTAJE	Gestión Eficacia Social REGULAR CONSTANTE	CONSTANTE	EPR = Eventos de promoción realizados EPP = Eventos de promoción planeados	CONSTANTE	Eventos	15.00	100.00	1.00	6.67	1.00	6.67	DOCUMENTO INTERNO-Carpeta de indicadores en la oficina de la Unidad de Vinculación y Servicios Educativos Angel Padilla Contreras—INSTITUTO TECNOLÓGICO SUPERIOR DE NUEVO CASAS GRANDES	La comunidad se involucra en las actividades de promoción y difusión del instituto.
Justificación Trimestral: Observaciones:																	
COMPONENTE C02	Servicios de apoyo a personal directivo y administrativo capacitado	Servicios de apoyo a personal directivo y administrativo capacitado y actualizado	Porcentaje de personal administrativo capacitado y actualizado	PORCENTAJE	Gestión Eficacia Social ASCENDENTE	ACUMULADO	PDA = Personal administrativo capacitado y actualizado PDA = Personal administrativo	ACUMULADO	Personal capacitado	88.00	105.95	37.00	44.05	37.00	44.05	DOCUMENTO INTERNO-Carpeta de indicadores en la oficina de Recursos Humanos—Angel Padilla Contreras—INSTITUTO TECNOLÓGICO SUPERIOR DE NUEVO CASAS GRANDES	Existen medios de capacitación adecuados
Justificación Trimestral: La calendarización del valor programado es incorrecta. Observaciones: La calendarización del valor programado es incorrecta. Los valores para el indicador son incorrectos, deben de quedar de la siguiente manera: Valor inicial 50/84 Valor reprogramado 53/89																	

GOBIERNO DEL ESTADO DE CHIHUAHUA
SEGUIMIENTO A LA MATRIZ DE INDICADORES PARA RESULTADOS
Primer Trimestre del 2021

405 - INSTITUTO TECNOLÓGICO SUPERIOR DE NUEVO CASAS GRANDES																	
2E051C1 - VINCULACIÓN Y SERVICIOS EDUCATIVOS																	
Nivel / Referencia	Objetivos	Resumen Narrativo	Nombre del Indicador / Descripción del Indicador	Método de Cálculo	Tipo / Dimensión / Frecuencia / Trayectoria	Indicador	Clasificación	Unidad de medida	Meta			Avances del Indicador			Medio de Verificación	Sujetos	
									Valor Reprog.	Meta	Valor Log. del Trimestre	Av. Trim.	Valor Log. Acumulado	Av. Acu.			
ACTIVIDAD C0301	Realización de cursos de capacitación		Porcentaje de cursos de capacitación realizados Mide el porcentaje de los cursos de capacitación efectuados entre los cursos de capacitación planeados. Para actualización personal	PORCENTAJE	Gestión Anual REGULAR	REGULAR CONSTANTE	ACUMULADO	Cursos de capacitación	3.00	100.00	2.00	66.67	2.00	86.67	2.00	DOCUMENTO INTERNO-Carpeta de Indicadores en la oficina de Recursos Humanos-Miguel Ángel Padilla Contreras-INSTITUTO TECNOLÓGICO SUPERIOR DE NUEVO CASAS GRANDES	Son ofertados cursos de capacitación de acuerdo a las necesidades del Instituto.
Justificación Trimestral:																	
Observaciones:																	
COMPONENTE C03	Resultados de la encuesta del clima organizacional entregados		Porcentaje de satisfacción en el clima organizacional. Mide el porcentaje de satisfacción con el ambiente organizacional y no al acoso laboral. Para conocer los resultados del clima organizacional en el Instituto.	PORCENTAJE	Gestión Semestral ASCENDENTE	(TPS/PE)*100	ACUMULADO	Personal	89.00	104.71	0.00	0.00	0.00	0.00	0.00	DOCUMENTO INTERNO-Carpeta de Indicadores en la oficina de Recursos Humanos-Miguel Ángel Padilla Contreras-INSTITUTO TECNOLÓGICO SUPERIOR DE NUEVO CASAS GRANDES	Las condiciones necesarias son óptimas para la realización de la encuesta de clima organizacional.
Justificación Trimestral: La encuesta de clima organizacional se realiza en el mes de junio.																	
Observaciones: Los datos de valor inicial y valor reprogramado son incorrectos. Deben ser de la siguiente manera:																	
Valor inicial 75985																	
Valor reprogramado 7689																	
ACTIVIDAD C0301	Realización de Campañas de Igualdad de Género		Porcentaje de campañas de igualdad de género realizadas Mide el porcentaje de cumplimiento de campañas realizadas en relación a las campañas sobre la igualdad de género realizadas. Para actualización personal de los alumnos y trabajadores del Instituto	PORCENTAJE	Gestión Anual REGULAR	REGULAR CONSTANTE	ACUMULADO	Campaña	2.00	100.00	1.00	50.00	1.00	50.00	1.00	DOCUMENTO INTERNO-Carpeta de Indicadores en la oficina de Calidad y Certificación-Miguel Ángel Padilla Contreras-INSTITUTO TECNOLÓGICO SUPERIOR DE NUEVO CASAS GRANDES	Existe la participación y la vinculación necesaria para llevar a cabo las campañas de igualdad de género.
Justificación Trimestral:																	
Observaciones:																	
COMPONENTE C04	Proyectos de investigación, desarrollo tecnológico e innovación con los sectores públicos, social y privado realizados		Porcentaje de proyectos de investigación realizados. Mide el porcentaje de proyectos de investigación realizados en relación a la cantidad de proyectos programados.	PORCENTAJE	Gestión Anual ASCENDENTE	(PIR/PIP)*100	ACUMULADO	Proyectos	6.00	100.00	0.00	0.00	0.00	0.00	0.00	DOCUMENTO INTERNO-Carpeta de Indicadores en la oficina de Subdirección de Investigación-Miguel Ángel Padilla Contreras-INSTITUTO TECNOLÓGICO SUPERIOR DE NUEVO CASAS GRANDES	Se conoce la problemática tecnológica de los sectores productivo, público y social de la comunidad.

GOBIERNO DEL ESTADO DE CHIHUAHUA
SEGUIMIENTO A LA MATRIZ DE INDICADORES PARA RESULTADOS
 Primer Trimestre del 2021

405- INSTITUTO TECNOLÓGICO SUPERIOR DE NUEVO CASAS GRANDES															
2E051C1 - VINCULACIÓN Y SERVICIOS EDUCATIVOS															
Objetivos		Indicador					Meta		Avances del Indicador			Medio de Verificación		Supuestos	
Nivel / Referencia	Resumen Narrativo	Nombre del Indicador / Descripción del Indicador	Método de Cálculo	Tipo / Dimensión / Frecuencia / Proyección	Fórmula / Variables de la Fórmula	Clasificación	Unidad de Medida	Valor Reprog.	Meta	Valor Log. del Trimestre	A.V. Trim.	Valor Log. Acumulado	Av. ACU.		
Observaciones: La calendarización del valor programado es incorrecta. Los valores de línea base y valor reprogramado están incorrectos. Valor inicial: 84 Valor reprogramado: 108															
Observaciones Generales del Programa Presupuestado en el Periodo															

Responsable del Programa



Dic. Miguel Ángel Padilla Contreras
 Subdirector de Planeación Y Evaluación

GOBIERNO DEL ESTADO DE CHIHUAHUA
 SEGUIMIENTO A LA MATRIZ DE INDICADORES PARA RESULTADOS
 Primer Trimestre del 2021

Ente Publico		405 - INSTITUTO TECNOLOGICO SUPERIOR DE NUEVO CASAS GRANDES		-ZE87C1- COBERTURA EN EDUCACIÓN SUPERIOR TECNOLÓGICA	
Programa presupuestario		Brindar a los alumnos y alumnas egresados del nivel medio superior acciones y proyectos de regulación, desarrollo, promoción y prestación de servicios educativos que obtengan mayores oportunidades de acceso a la educación superior tecnológica.		1780 - Las y los egresados de educación media superior presentan bajos índices para acceder a servicios de educación superior de calidad.	
Definición del Programa		POBLACIONES		Unidad de Medida Población	
Problema que atiende el Programa		Descripción		Total	Hombres
REFERENCIA	Tipo	Descripción	Unidad de Medida Población	Total	Mujeres
NO AFECTADA	Alumnos y alumnas	Alumnos y alumnas	Alumnos y alumnas	1,026	1,038
POTENCIAL (AFECTADA)	Alumnos y alumnas	Alumnos y alumnas	Alumnos y alumnas	281	214
OBJETIVO	Alumnos y alumnas	Alumnos y alumnas	Alumnos y alumnas	1,045	822
POSTERGADA	Alumnos y alumnas	Alumnos y alumnas	Alumnos y alumnas	1,315	565
	Alumnos y alumnas	Alumnos y alumnas	Alumnos y alumnas	330	257
ALINEACIÓN A INSTRUMENTOS DE PLANEACIÓN ESTRATÉGICA					
E10372 - DESARROLLO HUMANO Y SOCIAL - EDUCACIÓN - DERECHOS HUMANOS E INCLUSIÓN SOCIAL					
Objetivos De Desarrollo Sostenible					
OD04 - Garantizar una educación inclusiva, equitativa y de calidad y promover oportunidades de aprendizaje durante toda la vida para todos					
TEMA					
E203 - Derecho a la educación					
Objetivo					
E1-14 - Fortalecer la innovación científica y tecnológica en las instituciones educativas, para contribuir al desarrollo económico y la competitividad del estado.					
Plan Estatal De Desarrollo					
Programas De Mediano Plazo					
PS10030001 - Promover la formación integral de los alumnos de todos los niveles educativos.					
PS10020001 - Asegurar el cumplimiento de las políticas de responsabilidad social, sustentabilidad, igualdad e inclusión en las instituciones educativas para lograr una mayor equidad en el sistema educativo estatal.					
PS10040001 - Fortalecer y ampliar las acciones de planeación y evaluación de aprendizajes, procesos, docentes, programas, planeles, directivos, instituciones y del sistema estatal en su conjunto.					
PRESUPUESTO DEL PROGRAMA					
Trimestral					
Autorizado	63,787,182.32	Modificado	63,787,182.32	Gasto	% de gasto / modificado
				63,787,182.32	0.00
INDICADORES DEL PROGRAMA					
Total de indicadores en el año	Indicadores con avance programado en el periodo	Indicadores con avance	Indicadores sin avance	Indicadores sin avance - Con justificación	
16	3	6	10	10	

GOBIERNO DEL ESTADO DE CHIHUAHUA
SEGUIMIENTO A LA MATRIZ DE INDICADORES PARA RESULTADOS
Primer Trimestre del 2021

Ente Publico Programa presupuestario Definición del Programa Problema que atiende el Programa	405 - INSTITUTO TECNOLÓGICO SUPERIOR DE NUEVO CASAS GRANDES 2E067C1 - COBERTURA EN EDUCACIÓN SUPERIOR TECNOLÓGICA
Brindar a los alumnos y alumnas egresados del nivel medio superior acciones y proyectos de regulación, desarrollo, promoción y prestación de servicios educativos que otorguen mayores oportunidades de acceso a la educación superior tecnológica.	
1780 - Las y los egresados de educación media superior presentan bajos índices para acceder a servicios de educación superior de calidad.	

Clave	Descripción	Origen	FUENTES DE FINANCIAMIENTO				Gasto	Variación
			Interrelaciones	Porcentaje	Autorizado	Modificado		
1110121	RECURSOS DEL ESTADO 2021	RECURSOS FISCALES	2E067C1 - COBERTURA EN EDUCACIÓN SUPERIOR TECNOLÓGICA	0.00%	0.00	0.00	0.00	0.00
1179021	CONTRAPARTE ESTATAL A REASIGNACIONES DE RECURSOS FEDERALES ORDINARIAS SECRETARIA DE EDUCACION PUBLICA 2021	RECURSOS FISCALES	2E067C1 - COBERTURA EN EDUCACIÓN SUPERIOR TECNOLÓGICA	40.84%	26,052,136.41	26,052,136.41	0.00	26,052,136.41
1219121	FINANCIAMIENTO INTERNO 2021	FINANCIAMIENTO INTERNO	2E067C1 - COBERTURA EN EDUCACIÓN SUPERIOR TECNOLÓGICA	0.00%	0.00	0.00	0.00	0.00
1488821	INGRESOS PROPIOS DE ENTIDADES PARAESTATALES 2021	INGRESOS PROPIOS	2E067C1 - COBERTURA EN EDUCACIÓN SUPERIOR TECNOLÓGICA	9.84%	6,150,000.00	6,150,000.00	0.00	6,150,000.00
1521621	FONDO GENERAL DE PARTICIPACIONES 2021	RECURSOS FEDERALES	2E067C1 - COBERTURA EN EDUCACIÓN SUPERIOR TECNOLÓGICA	0.00%	0.00	0.00	0.00	0.00
2579021	REASIGNACIONES DE RECURSOS FEDERALES ORDINARIAS SECRETARIA DE EDUCACION PUBLICA 2021	RECURSOS FEDERALES	2E067C1 - COBERTURA EN EDUCACIÓN SUPERIOR TECNOLÓGICA	48.52%	31,585,045.91	31,585,045.91	0.00	31,585,045.91
			Total de presupuesto	100.00%	63,787,182.32	63,787,182.32	.00	63,787,182.32

GOBIERNO DEL ESTADO DE CHIHUAHUA
SEGUIMIENTO A LA MATRIZ DE INDICADORES PARA RESULTADOS
Primer Trimestre del 2021

405- INSTITUTO TECNOLÓGICO SUPERIOR DE NUEVO CASAS GRANDES																
2E067C1 - COBERTURA EN EDUCACIÓN SUPERIOR TECNOLÓGICA																
Nivel / Referencia	Objetivos	Resumen Narrativo	Nombre del Indicador / Descripción del Indicador	Método de Cálculo	Tipo / Dimensión / Frecuencia / Trayectoria	Indicador	Clasificación	Unidad de Medida	Meta			Avances del Indicador			Medio de Verificación	Supuestos
									Valor Reprog.	Meta	Valor Log. del Trimestre	Av. Trim.	Valor Log. Acumulado	Av. Acu.		
FIN	Contribuir al desarrollo de múltiples escuelas amigables en armonía social, con el fin de asegurar un alto logro educativo y la permanencia de las y los estudiantes en los programas educativos de la institución, para dar origen a un mercado laboral reconocido por su buena calidad que permitan a los estudiantes prepararse para enfrentar los retos y exigencias que presenta el mercado laboral.	Porcentaje de captación de alumnos de media superior inscritos a nuevo ingreso en relación al total de alumnos egresados de las escuelas de influencia. Para determinar la captación alcanzada.	PORCENTAJE	Estratégico Anual ASCENDENTE	ANITAEAMS)*100 ANI = Alumnos inscritos de nuevo ingreso TAEAMS = Alumnos egresados de media superior	ACUMULADO	Alumnos y alumnas	405.00	25.00	0.00	0.00	0.00	0.00	0.00	DOCUMENTO INTERNO-Carpeta de indicadores en la oficina de subdirección académica-José Antonio Pérez Sánchez -4293300- manuelvalenzuela@chihuahua.gob.mx- OFICINA DEL C. SECRETARIO DE DESARROLLO URBANO Y ECOLOGIA	Alumnos egresados de media superior deciden ingresar a la institución.
PROPÓSITO	Los alumnos y alumnas del instituto cuentan con acceso a los servicios de educación superior, permanecen y concluyen satisfactoriamente.	Porcentaje de eficiencia de alumnos egresados en relación a los alumnos que ingresan por generación.	PORCENTAJE	Estratégico Anual ASCENDENTE	(TAEGT/AG)*100 TAEG = Total de alumnos egresados de la generación AG = Total de alumnos matriculados en la generación	ACUMULADO	Alumnos y alumnas	170.00	42.82	0.00	0.00	0.00	0.00	0.00	DOCUMENTO INTERNO-Carpeta de indicadores en la oficina de subdirección académica-José Antonio Pérez Sánchez -4293300- manuelvalenzuela@chihuahua.gob.mx- OFICINA DEL C. SECRETARIO DE DESARROLLO URBANO Y ECOLOGIA	Los egresados de media superior deciden continuar con sus estudios profesionales.
Justificación Trimestral: Se reporta en el semestre agosto-diciembre.																
Observaciones:																
COMONENTE C01	Programas educativos ofertados	Variedad porcentual anual de la matrícula total del instituto.	VARIACION_PORCENTUAL	Estratégico Anual ASCENDENTE	((TAITAI_T-1)*100) TAI = Total de alumnos inscritos en el año anterior	ACUMULADO	Alumnos y alumnas	1,315.00	-88.93	0.00	-100.00	0.00	-100.00	0.00	DOCUMENTO INTERNO-Carpeta de indicadores en la oficina de subdirección académica-José Antonio Pérez Sánchez -4293300- manuelvalenzuela@chihuahua.gob.mx- OFICINA DEL C. SECRETARIO DE DESARROLLO URBANO Y ECOLOGIA	La promoción y afijación institucional inciden en la toma de decisión del prospecto egresado de media superior.
Justificación Trimestral: El indicador se reporta en el semestre agosto-diciembre.																
Observaciones:																
ACTIVIDAD C0101	Acreditación de programas educativos	Porcentaje de programas educativos acreditados.	PORCENTAJE	Gestión Anual ASCENDENTE	(PEA/PEOA)*100 PEA = Programas educativos acreditados PEOA = Programas educativos ofertados acreditables	ACUMULADO	Programas educativos acreditables	3.00	42.86	1.00	14.28	1.00	14.28	1.00	DOCUMENTO INTERNO-Carpeta de indicadores en la oficina de subdirección académica-José Antonio Pérez Sánchez -4293300- manuelvalenzuela@chihuahua.gob.mx- OFICINA DEL C. SECRETARIO DE DESARROLLO URBANO Y ECOLOGIA	Los organismos acreditadores cuentan con disponibilidad para evaluar los programas educativos ofertados en el instituto.

GOBIERNO DEL ESTADO DE CHIHUAHUA
SEGUIMIENTO A LA MATRIZ DE INDICADORES PARA RESULTADOS
Primer Trimestre del 2021

405- INSTITUTO TECNOLÓGICO SUPERIOR DE NUEVO CASAS GRANDES												
2E067C1 - COBERTURA EN EDUCACIÓN SUPERIOR TECNOLÓGICA												
Objetivos			Indicador				Avances del Indicador			Supuestos		
Nivel / Referencia	Resumen Narrativo	Nombre del Indicador / Descripción del Indicador	Método de Cálculo	Tipo / Dimensión / Frecuencia / Temporía	Clasificación	Unidad de medida	Meta	Valor Log. del Trimestre	Av. Trim.	Valor Log. Acumulado	Av. Acu.	Medio de Verificación
<p>Justificación Trimestral: Se trabaja en la revisión de evidencias para la acreditación del programa de Contador Público.</p> <p>Observaciones:</p>												
ACTIVIDAD C01Z	Participación del personal docente en cursos de capacitación y actualización	Porcentaje de personal docente capacitado y actualizado	PORCENTAJE	Gestión Eficiencia ASCENDENTE	ACUMULADO	Personal capacitado	51.00	0.00	0.00	0.00	0.00	DOCUMENTO INTERNO-Carpeta de indicadores en la oficina de subdirección académica-José Antonio Pérez Sánchez educativas.
<p>Justificación Trimestral: El indicador se reporta al cierre del semestre. Ya que es cuando se realizan los cursos intersemestrales de actualización docente.</p> <p>Observaciones:</p>												
ACTIVIDAD C0103	Realización de tutorías a los alumnos del Instituto	Porcentaje de alumnos en tutorías	PORCENTAJE	Gestión Eficiencia ASCENDENTE	ACUMULADO	Alumnos y alumnos	570.00	438.00	45.63	438.00	45.63	DOCUMENTO INTERNO-Carpeta de indicadores en la oficina de subdirección académica-José Antonio Pérez Sánchez
<p>Justificación Trimestral:</p> <p>Observaciones:</p>												
COMPONENTE C02	Servicios de apoyo con calidad para los alumnos ofertados	Porcentaje de cumplimiento de las expectativas del alumno.	PORCENTAJE	Gestión Calidad ASCENDENTE	ACUMULADO	Alumnos y alumnos	360.00	0.00	0.00	0.00	0.00	DOCUMENTO INTERNO-Carpeta de indicadores en la oficina de calidad-José Antonio Pérez Sánchez-4293300-
<p>Justificación Trimestral: La encuesta de servicio se realiza en el mes de junio.</p> <p>Observaciones:</p>												
ACTIVIDAD C0201	Evaluación de los procedimientos académico-administrativos	Porcentaje de auditorías realizadas	PORCENTAJE	Gestión Eficiencia Anual ASCENDENTE	ACUMULADO	Auditorías realizadas	8.00	2.00	25.00	2.00	2.00	DOCUMENTO INTERNO-Carpeta de indicadores en la oficina de auditorías-José Antonio Pérez Sánchez-4293300-
<p>Justificación Trimestral: En el mes a reportar no se realizaron auditorías.</p> <p>Observaciones:</p>												

GOBIERNO DEL ESTADO DE CHIHUAHUA
SEGUIMIENTO A LA MATRIZ DE INDICADORES PARA RESULTADOS
Primer Trimestre del 2021

405 - INSTITUTO TECNOLÓGICO SUPERIOR DE NUEVO CASAS GRANDES														
2E067C1 - COBERTURA EN EDUCACIÓN SUPERIOR TECNOLÓGICA														
Objetivos		Indicador				Meta			Avances del Indicador			Medio de Verificación		Supuestos
Nivel / Referencia	Resumen Narrativo	Nombre del Indicador / Descripción del Indicador	Método de Cálculo	Tipo / Dimensión / Frecuencia / Trayectoria	Clasificación	Unidad de Medida	Valor Reprog.	Meta	Valor Log. del Trimestre	A. Trim.	Valor Log. Acumulado	Av. Acu.	Medio de Verificación	Supuestos
ACTIVIDAD C0302	Realización de informe de actividades de dirección	<p>Porcentaje de informes de actividades realizadas</p> <p>Mide el porcentaje de informes de actividades realizadas, en relación a los informes de actividades programadas. Para dar a conocer los avances de la institución.</p>	<p>PORCENTAJE</p>	<p>Gestión Eficiencia Anual ASCENDENTE</p>	<p>ACUMULADO</p>	<p>Informes realizados</p>	<p>4.00</p>	<p>100.00</p>	<p>1.00</p>	<p>25.00</p>	<p>1.00</p>	<p>25.00</p>	<p>DOCUMENTO INTERNO-Dirección de planeación y vinculación-José Antonio Sánchez-4293300- manuel.valencuela@chihuahua.gob.mx- OFICINA DEL C. SECRETARIO DE DESARROLLO URBANO Y ECOLOGIA</p>	<p>Los entes involucrados en la realización de las juntas cuentan con la disponibilidad de asistir a la convocatoria de presentación del informe.</p>
Justificación Trimestral: Se realizó la presentación de Informe de actividades en el mes de marzo, debido a que abril tiene un periodo vacacional.														
Observaciones:														
C03	Infraestructura física educativa evaluada	<p>Porcentaje de evaluaciones a la infraestructura física realizadas</p> <p>Mide el porcentaje de evaluaciones a la infraestructura física educativa realizadas en relación a las programadas. Para conocer las necesidades de mantenimiento requeridas.</p>	<p>PORCENTAJE</p>	<p>Gestión Eficiencia Semestral REGULAR CONSTANTE</p>	<p>ACUMULADO</p>	<p>Evaluaciones</p>	<p>1.00</p>	<p>100.00</p>	<p>0.00</p>	<p>0.00</p>	<p>0.00</p>	<p>0.00</p>	<p>DOCUMENTO INTERNO-Carpeta de indicadores de la dirección de planeación-José Antonio Pérez Sánchez-4293300- manuel.valencuela@chihuahua.gob.mx- OFICINA DEL C. SECRETARIO DE DESARROLLO URBANO Y ECOLOGIA</p>	<p>Existe un plan de evaluación adecuado para la infraestructura</p>
Justificación Trimestral: Se realiza en el mes de junio.														
Observaciones:														
C0301	Ejecución del plan de mantenimiento a los edificios	<p>Porcentaje de cumplimiento a los edificios</p> <p>Mide el cumplimiento de las actividades de mantenimiento en relación a las actividades de mantenimiento programadas a los edificios. Para tener instalaciones en condiciones óptimas para el uso de alumnos y alumnos.</p>	<p>PORCENTAJE</p>	<p>Gestión Eficiencia Semestral ASCENDENTE</p>	<p>ACUMULADO</p>	<p>Actividades</p>	<p>6.00</p>	<p>100.00</p>	<p>0.00</p>	<p>0.00</p>	<p>0.00</p>	<p>0.00</p>	<p>DOCUMENTO INTERNO-Carpeta de planeación-José Antonio Pérez Sánchez-4293300- manuel.valencuela@chihuahua.gob.mx- OFICINA DEL C. SECRETARIO DE DESARROLLO URBANO Y ECOLOGIA</p>	<p>Los servicios externos tienen oportunidad de atender las necesidades de la infraestructura del instituto.</p>
Justificación Trimestral: Se tiene programado para el mes de junio.														
Observaciones:														

GOBIERNO DEL ESTADO DE CHIHUAHUA
SEGUIMIENTO A LA MATRIZ DE INDICADORES PARA RESULTADOS

Primer Trimestre del 2021

405 - INSTITUTO TECNOLÓGICO SUPERIOR DE NUEVO CASAS GRANDES														
2E067C1 - COBERTURA EN EDUCACIÓN SUPERIOR TECNOLÓGICA														
Nivel / Referencia	Objetivos	Resumen Narrativo	Nombre del Indicador / Descripción del Indicador	Método de Cálculo	Tipo / Dimensión / Frecuencia de Medición	Indicador	Meta			Avances del Indicador			Supuestos	
							Valor Reprog.	Meta	Valor Log. del Trimestre	Av. Trim.	Valor Log. Acumulado	Av. Acu.		
ACTIVIDAD C0302	Realización del mantenimiento al equipamiento de laboratorios	Realización del mantenimiento al equipamiento de laboratorios	Porcentaje de mantenimiento de laboratorio	PORCENTAJE	Gestión Anual ASCENDENTE	(MR/MP)*100	Mantenimientos realizados	10,00	100,00	3,00	30,00	3,00	30,00	El equipamiento recibe las actualizaciones y reparaciones necesarias para su funcionamiento.
		Mide el porcentaje del mantenimiento realizado al equipamiento de laboratorio en relación al total de solicitudes programado. Para ofrecer un equipamiento en buen estado y las prácticas de los alumnos y alumnas del instituto.				MR = Mantenimientos realizados MP = Mantenimientos programados	Mantenimiento	10,00	100,00	10,00	30,00	10,00	30,00	DOCUMENTO INTERNO-Carpeta de indicadores de la subdirección académica-José Antonio Pérez Sotomayor manuelvalenzuela@chihuahua.gob.mx- OFICINA DEL C. SECRETARIO DE DESARROLLO URBANO Y ECOLOGIA
Justificación Trimestral:														
Observaciones:														
ACTIVIDAD C0303	Atención a las solicitudes de soporte técnico	Atención a las solicitudes de soporte técnico	Porcentaje de solicitudes atendidas de los servicios de soporte técnico	PORCENTAJE	Gestión Eficiencia Anual ASCENDENTE	(SSTA/SSTR)*100	Solicitudes atendidas	135,00	90,00	6,00	4,00	6,00	4,00	Existen cursos de capacitación y actualización para el personal del área de telemática y así se pueda ofrecer un buen servicio a los docentes y técnicos solicitados en el instituto.
		Mide la cantidad de solicitudes de soporte técnico atendidas en relación al total de solicitudes programado. Para mantener la infraestructura telemática en óptimas condiciones.				SSTA = Solicitudes de soporte técnico atendidas SSTR = Solicitudes de soporte técnico recibidas	Solicitudes recibidas	150,00	90,00	150,00	4,00	150,00	4,00	DOCUMENTO INTERNO-Subdirección de planeación y evaluación-José Antonio Pérez Sánchez-4293300-OFICINA DEL C. SECRETARIO DE DESARROLLO URBANO Y ECOLOGIA
Justificación Trimestral:														
Observaciones:														
COMPONENTE C04	Becas otorgadas.	Becas otorgadas.	Porcentaje de alumnos becados	PORCENTAJE	Estratégico Eficiencia Semestral ASCENDENTE	(ALB/TAI)*100	Alumnos becados	310,00	30,01	0,00	0,00	0,00	0,00	Los alumnos realizan su solicitud en tiempo y forma antes de las instancias correspondientes para obtener el apoyo.
		Mide el porcentaje de alumnos becados en relación al total de alumnos inscritos. Para determinar la cantidad de alumnos que reciben apoyo.				ALB = Alumnos becados TAI = Total de alumnos inscritos	Alumnos y alumnas	1,033,00	30,01	1,033,00	0,00	1,033,00	0,00	DOCUMENTO INTERNO-Carpeta de indicadores en la oficina de subdirección académica-José Antonio Pérez Sánchez-4293300-OFICINA DEL C. SECRETARIO DE DESARROLLO URBANO Y ECOLOGIA
Justificación Trimestral: El Indicador se reporta en el mes de junio.														
Observaciones:														
ACTIVIDAD C0401	Gestión de Becas Socio Económicas	Gestión de Becas Socio Económicas	Porcentaje de becas socioeconómicas otorgadas	PORCENTAJE	Gestión Eficiencia Anual ASCENDENTE	(BSEO/BSES)*100	Becas otorgadas	55,00	100,00	0,00	0,00	0,00	0,00	La comunidad colabora y apoya con recursos para los alumnos y alumnas detectados con vulnerabilidad.
		Mide el porcentaje de becas socioeconómicas otorgadas en relación a las becas solicitadas. Para apoyar la permanencia estudiantil.				BSEO = Becas socioeconómicas otorgadas BSES = Becas socioeconómicas solicitadas	Becas	55,00	100,00	55,00	0,00	55,00	0,00	DOCUMENTO INTERNO-Carpeta de indicadores en la oficina de subdirección académica-José Antonio Pérez Sánchez-4293300-OFICINA DEL C. SECRETARIO DE DESARROLLO URBANO Y ECOLOGIA
Justificación Trimestral: El Indicador se reporta en el mes de abril.														
Observaciones:														


GOBIERNO DEL ESTADO DE CHIHUAHUA
SEGUIMIENTO A LA MATRIZ DE INDICADORES PARA RESULTADOS
 Primer Trimestre del 2021

405 - INSTITUTO TECNOLÓGICO SUPERIOR DE NUEVO CASAS GRANDES															
2E007C1 - COBERTURA EN EDUCACIÓN SUPERIOR TECNOLÓGICA															
Objetivos		Indicador					Meta			Avances del Indicador			Medio de Verificación		
Nivel / Referencia	Resumen Narrativo	Nombre del Indicador / Descripción del Indicador	Método de Cálculo	Tipo / Dimensión / Frecuencia / Proyección	Fórmula / Variables de la Fórmula	Clasificación	Unidad de Medida	Valor Reprog.	Meta	Valor Log. del Trimestre	Av. Trim.	Valor Log. Acumulado	Av. Acu.	Medio de Verificación	Supuestos
ACTIVIDAD 04402	Gestión de becas de manutención.	Porcentaje de becas otorgadas	PORCENTAJE	Gestión Anual ASCENDENTE	(BMAA/BMS)*100	ACUMULADO	Becas	450.00	100.00	0.00	0.00	0.00	0.00	MEDIO PÚBLICO- www.itsnecg.edu.mx - www.itsnecg.edu.mx -PAGINA	
		Porcentaje de becas otorgadas			BMAA = Becas de manutención autorizadas	CONSTANTE	Becas	450.00	450.00	450.00		450.00		0.00 PUBLICADA	


Justificación Trimestral: Se reporta al cierre del semestre.
 Observaciones:


Observaciones Generales del Programa Presupuestario en el Periodo

Responsable del Programa


 Lic. Miguel Ángel Padilla Contreras
 Subdirector De Planeación Y Evaluación

Responsable del Ente Público


 Lic. Jorge Luis Santesteban Segura
 Director General


 Lic. Javier González Mocken
 Secretario de Educación y Deporte